

LIGA 1 TE APUESTO

APERTURA 2024





LA PASIÓN POR EL FÚTBOL PERUANO SE LLAMA

LIGA 1 **TE APUESTO**



LOS JUEGOS Y APUESTAS DEPORTIVAS A DISTANCIA REALIZADOS EN EXCESO PUEDEN CAUSAR LUDOPATÍA



ÍNDICE

05

**TABLA DE
POSICIONES**

06

**ESTADÍSTICAS
GENERALES**

08

**GOLEADOR
DEL APERTURA**

09

**ESTADÍSTICAS
DE JUGADORES**

12

**JUGADORES INSCRITOS
POR CATEGORÍA**

13

**TABLA DEL
HINCHA**

14

**GANADOR APERTURA
LIGA 1 TE APUESTO**

16

**CLUBES
DATOS DE EQUIPOS**

52

**FINAL DE
FOTOGRAFÍA**

54

**UN MENSAJE
DE UNIÓN Y PAZ**

56

**UNA LIGA EN CRECIMIENTO
JESÚS GONZALES. GERENTE LFP**

58

**EL APERTURA
EN IMÁGENES**

60

**EL ONCE
IDEAL**

62

**JUNTA
DIRECTIVA**

63

**EQUIPO DE LA LIGA
DE FÚTBOL PROFESIONAL**

64

**CRÉDITOS
EDITORIALES**



LIGA 1

TE APUESTO



LIMA

JUNIN



CALLAO

LALIBERTAD



APURIMAC

PIURA



CAJAMARCA

SAN MARTIN





















CUSCO

AREQUIPA



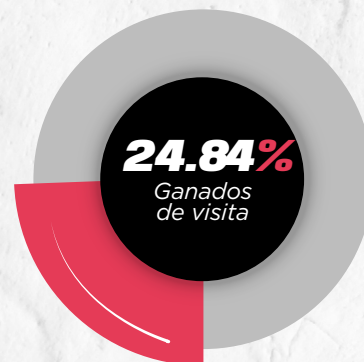
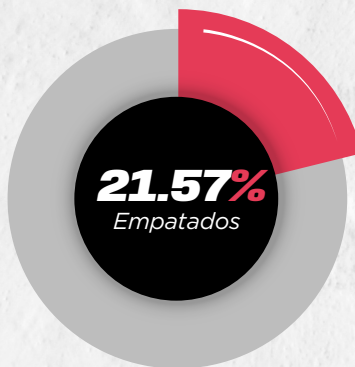
TABLA DE

POSICIONES

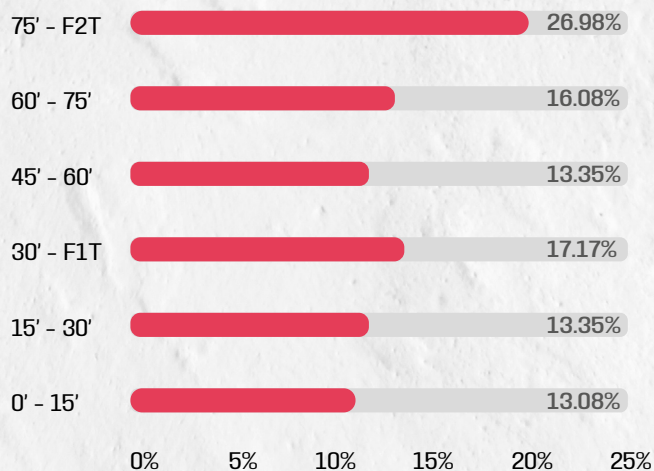
	CLUB	PJ	G	E	P	GF	GC	DF	PTOS
1	 UNIVERSITARIO	17	12	4	1	32	7	25	40
2	 SPORTING CRISTAL	17	13	1	3	44	20	24	40
3	 FBC MELGAR	17	12	2	3	36	19	17	38
4	 ALIANZA LIMA	17	11	0	6	32	16	16	33
5	 CUSCO FC	17	9	2	6	22	21	1	29
6	 ADT	17	8	4	5	29	24	5	28
7	 CIENCIANO	17	6	8	3	20	20	0	26
8	 COMERCIANTES UNIDOS	17	6	4	7	22	31	-9	22
9	 CHANKAS CYC	17	6	3	8	25	26	-1	21
10	 CLUB DEPORTIVO UCV	17	4	8	5	19	24	-5	20
11	 ATLÉTICO GRAU	17	4	7	6	19	17	2	19
12	 SPORT BOYS	17	5	4	8	18	20	-2	19
13	 SPORT HUANCAYO	17	5	4	8	18	29	-11	19
14	 CLUB UTC	17	4	4	9	21	29	-8	16
15	 D. GARCILASO	17	3	5	9	20	26	-6	14
16	 A. ATLÉTICO	17	3	5	9	11	19	-8	14
17	 CARLOS A. MANNUCCI	17	3	5	9	11	34	-23	14
18	 UNIÓN COMERCIO	17	1	6	10	17	34	-17	9

ESTADÍSTICAS

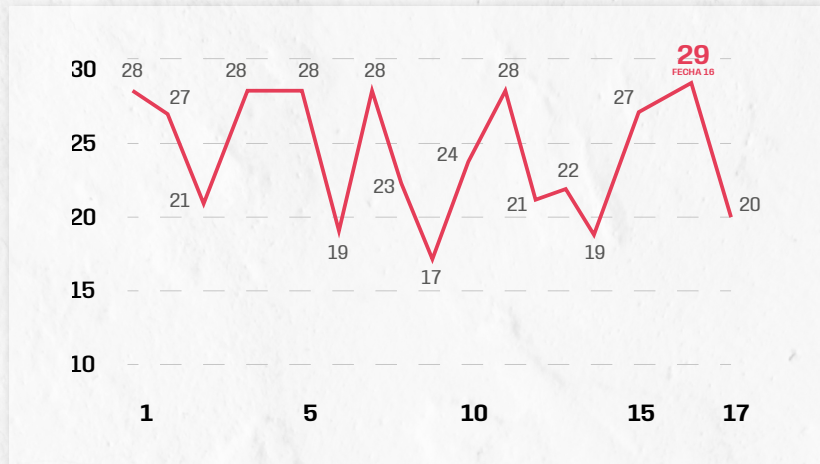
GENERALES



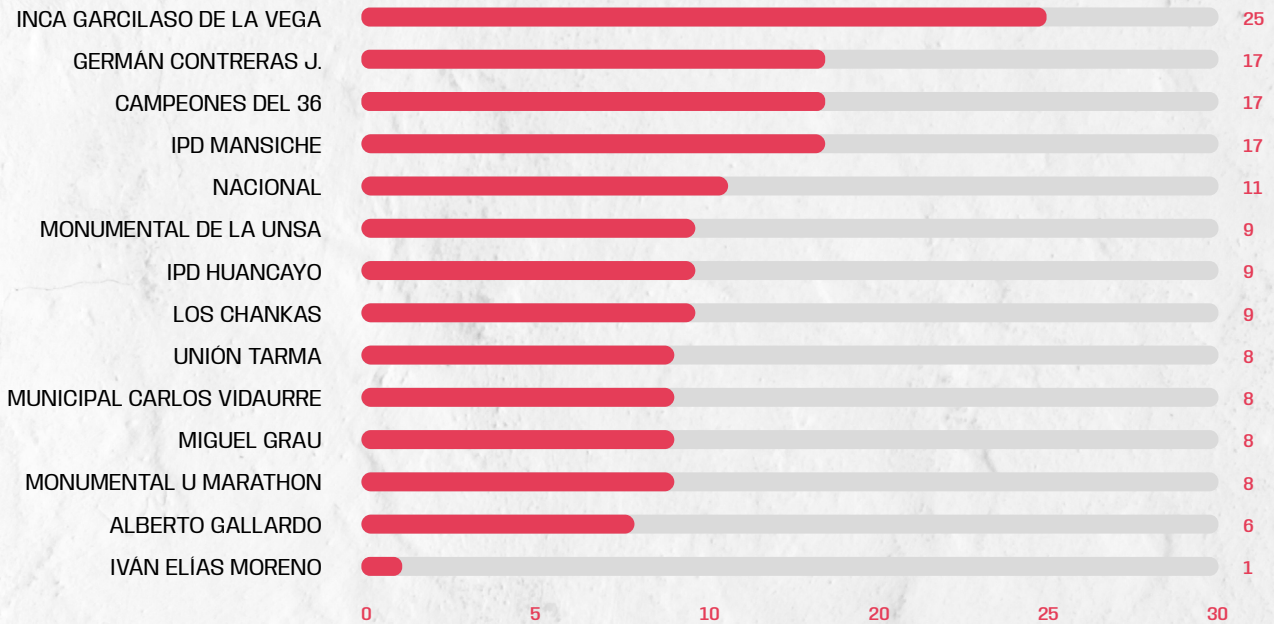
GOLES POR RANGO DE TIEMPO



GOLES POR FECHA



ESTADIOS CON MÁS JUEGOS



ESTADIO INCA GARCILASO DE LA VEGA



MARTÍN CAUTERUCCIO



Club **Sporting Cristal**

Durante las primeras fechas, todas las luces apuntaron al goleador uruguayo de Sporting Cristal. Martín Cauteruccio llegó al fútbol peruano, y sin necesidad de adaptarse, se convirtió en tendencia mundial. En cinco partidos, alcanzó 13 goles, entre ellos tres hat-tricks y con ello puso al equipo rimense como serio aspirante al título de la Liga 1 Te Apuesto Apertura 2024.

Sin embargo, 'Cauté' sufrió un mal hepático que lo alejó más de un mes de las canchas, lo que le significó estar fuera en cinco partidos del Apertura. Volver a encontrar su mejor estado físico y ritmo futbolístico le costó, pero alcanzó a sumar tres goles más para pelear el primer lugar con Sporting Cristal hasta la última fecha.

Cauteruccio fue clave para sostener la ilusión rimense hasta la última fecha. 'Cauté' finalizó como el máximo goleador del torneo con 16 tantos de los 44 que hicieron los 'celestes', anotando cinco más que clubes como Alianza Atlético y Carlos A. Mannucci.

16 GOLES



Goleadores del Torneo

Club

Goles



Jarlín Quintero

Club UTC

11



Carlos Garcés

Cienciano

10



Bernardo Cuesta

Melgar FBC

10



Janio Pósito

ADT

8


ESTADÍSTICAS

DE JUGADORES

	Top asistidores	Club	Asistencias
	Santiago González	Sporting Cristal	9
	Carlos López	Los Chankas	7
	Andy Polo	Universitario	7
	Iván Colman	Cusco FC	6
	Sebastián Rodríguez	Alianza Lima	5




GONZÁLEZ







LLIUYA

	Top de pases por partido	Club	Pases promedio por partido
	Marcos Lliuya	Sport Huancayo	61.88
	Iván Colman	Cusco FC	56.82
	Juan Freytes	Alianza Lima	48.88

	Jugador con más minutos	Club	Minutos jugados
	Patricio Álvarez	Atlético Grau	1530
	Ítalo Espinoza	Cienciano	1530
	Ignacio Barrios	Unión Comercio	1530
	Teodoro Paredes	Unión Comercio	1530
	Sebastián Britos	Universitario	1530
	Williams Riveros	Universitario	1530
	Patrick Zubczuk	Club UTC	1530



	Top recuperaciones por partido	Club	Balones recuperados por partido (promedio)
	John Narváez	Club ADT	13.93
	Teodoro Paredes	Unión Comercio	10.88
	Williams Riveros	Universitario	10.82

	Top arqueros vallas invictas	Club	Vallas invictas	Partidos jugados
	Sebastián Britos	Universitario	12	17
	Patricio Álvarez	Atlético Grau	7	16
	Steven Rivadeneyra	Sport Boys	6	17



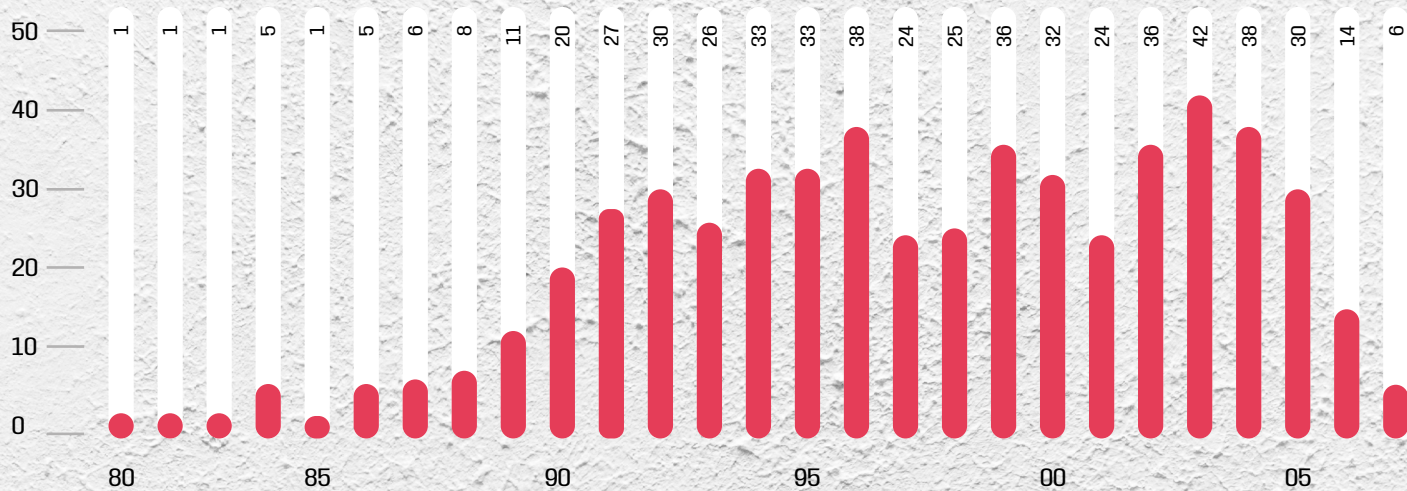
BRITOS



	Top arqueros con más atajadas	Club	Atajadas por partido (promedio)
	Sebastián Britos	Universitario	2.53
	Diego Melián	Alianza Sullana	2.47
	Patricio Álvarez	Atlético Grau	2.25

JUGADORES INSCRITOS

POR CATEGORÍA



JUGADORES INSCRITOS

NACIONALIDAD EXTRANJERA

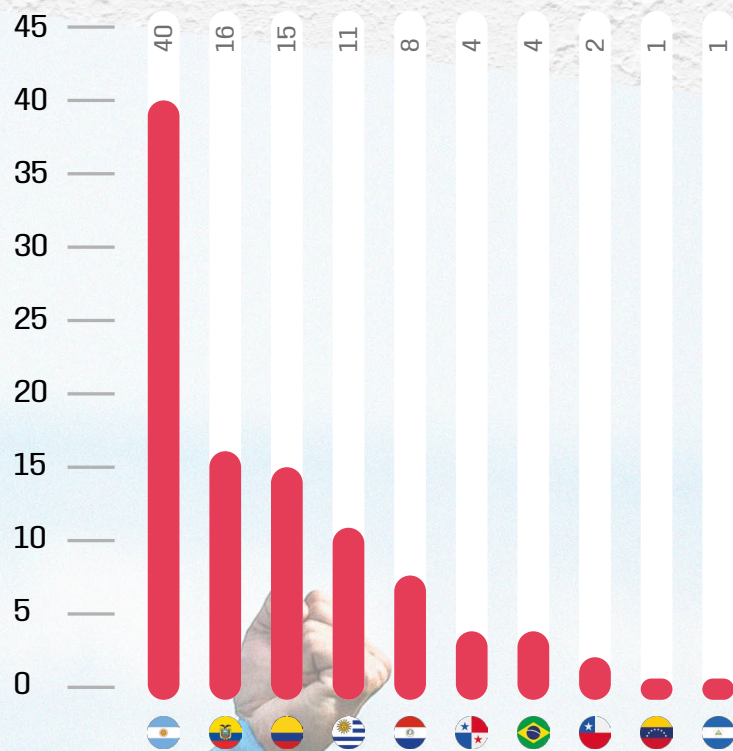




















TABLA DEL

HINCHA

CLUB	ASISTENCIA
 UNIVERSITARIO	314.646
 ALIANZA LIMA	262.307
 CIENCIANO	109.853
 FBC MELGAR	97.012
 SPORTING CRISTAL	82.102
 C.A. MANNUCCI	47.312
 D. GARCILASO	42.254
 SPORT BOYS	41.454
 CUSCO FC	41.377
 CLUB UCV	38.459
 LOS CHANKAS	28.873
 ADT	25.876
 SPORT HUANCAYO	20.138
 UNIÓN COMERCIO	9.921
 CLUB UTC	9.823
 ALIANZA SULLANA	9.733
 COMERCIANTES UNIDOS	6.735
 ATLÉTICO GRAU	4.136



1.192.011
ASISTENCIA TOTAL



UN NUEVO FESTEJO MONUMENTAL

En el año de su centenario, Universitario se proclamó ganador de la Liga1 Te Apuesto Apertura superando a Sporting Cristal y FBC Melgar en la tabla de posiciones. Un gol de diferencia puso a los cremas en lo más alto de la tabla con 40 puntos y una diferencia de goles de +25 para festejar un nuevo galardón en casa.

Con Andy Polo como figura excepcional, Edison Flores y sus goles importantes además de una defensa casi imbatible liderada por el portero Sebastián Britos y el capitán Aldo Corzo, los cremas de Fabián Bustos apuntan al bicampeonato en esta temporada con números que lo avalan: De locales, 8 triunfos en 8 partidos jugados y apenas recibiendo un gol.

El elenco merengue ganó a todos sus rivales directos: el Clásico, como visitante en el Nacional por 1-0 con gol de Polo, y de local ante Melgar (2-0) y Sporting Cristal (4-1). Además, venció en ciudades como Trujillo y Tarapoto, rescató puntos en ciudades de altura como Cusco y Cajabamba, cayendo solo en su visita en Tarma.



GANADOR APERTURA
LIGA 1 TE APUESTO





Universitario de Deportes

Fundación: 7 de Agosto de 1924

Administrador: Jean Ferrari

Entrenador: Fabián Bustos 



Estadio: Monumental U Marathon

Cap: 80 093 espectadores

Uniforme

Local



Visita



17

Partidos Jugados

12

Ganados

4

Empates

**40
PTS**

1

Perdidos

8

Ganados de local

4

Ganados de visita



Goleador

Goles

Remates

% Remates
logrados
al arco

Edison Flores

6

34

17.65%

Alex Valera

6

37

16.22%



Asistidor

Asistencias

Andy Polo

7

Jairo Concha

4

Edison Flores

2

Arqueros Atajadas por partido Vallas invictas

Sebastián Britos	2.53	12
------------------	------	----

Jugador con más minutos Minutos Jugados

Williams Riveros	1530
Sebastián Britos	1530
Andy Polo	1530

Jugador con más pases por partido Pases logrados

Andy Polo	38.29
Matías Di Benedetto	34.75
Williams Riveros	34.24

Jugador con más recuperaciones por partido Balones recuperados por partido

Williams Riveros	10.82
Matías Di Benedetto	10.18
Aldo Corzo	9.06

DATOS DEL CLUB

Promedios por partido

 22.68 Minutos efectivos de tiempo de juego	 23.53 Tiempo de juego visita	 21.82 Tiempo de juego local
 51.65 Posesión promedio	 7 Goles recibidos	 9.88 Faltas por partido
 32 Goles	 2.94 Tiros recibidos por partido	 2 Tarjetas rojas
 364.12 Pases por partido	 5.71 Tiros al arco por partido	 32 Tarjetas amarillas
 14.00 Tiros totales por partido	 79.29 Balones recuperados por partido	 6 Jugadores Extranjeros
 32 Total jugadores inscritos	 6 Jugadores nacionales Sub21	 20 Jugadores nacionales mayores





Sporting Cristal

Fundación: 13 de Diciembre de 1955

Presidente: Joel Raffo

Entrenador: Enderson Moreira 



Estadio: Alberto Gallardo

Cap: 11 600 espectadores

Uniforme

Local



Visita



17

Partidos
Jugados

13

Ganados

1

Empates

3

Perdidos

7

Ganados
de local

6

Ganados
de visita

**40
PTS**



Goleador

Goles

Remates

% Remates
logrados
al arco

Martín Cauteruccio

16

26

61.54%

Santiago González

7

33

21.21%



Asistidor

Asistencias

Santiago González

9

Gustavo Cazonatti

3

Martín Távara

3

Arqueros

Atajadas por partido	Vallas invictas
Renato Solís	3.29
	4

Jugador con más pases por partido

Pases logrados
Ignácio da Silva
32.41
Nicolás Pasquini
29.71
Gustavo Cazonatti
28.18

Jugador con más minutos

Minutos Jugados
Santiago González
1461
Ignacio da Silva
1440
Renato Solís
1440

Jugador con más recuperaciones por partido

Balones recuperados por partido
Ignácio da Silva
9.94
Gustavo Cazonatti
9.65
Martín Távara
7.18

DATOS DEL CLUB

Promedios por partido

 22.18 Minutos efectivos de tiempo de juego	 22.59 Tiempo de juego visita	 21.76 Tiempo de juego local
 48.65 Posesión promedio	 20 Goles recibidos	 12.00 Faltas por partido
 44 Goles	 4.53 Tiros recibidos por partido	 0 Tarjetas rojas
 330.06 Pases por partido	 4.82 Tiros al arco por partido	 34 Tarjetas amarillas
 13.35 Tiros totales por partido	 79.12 Balones recuperados por partido	 6 Jugadores Extranjeros
 32 Total jugadores inscritos	 11 Jugadores nacionales Sub21	 15 Jugadores nacionales mayores





FBC Melgar

Fundación: 25 de Marzo de 1915

Administrador: Ricardo Bettocchi

Entrenador: Marco Valencia 🇵🇪



Estadio: Monumental de la UNSA

Cap: 40 217 espectadores

Uniforme

Local



Visita



17

Partidos
Jugados

12

Ganados

2

Empates

38

PTS

3

Perdidos

8

Ganados
de local

4

Ganados
de visita



Goleador

Goles

Remates

% Remates
logrados
al arco

Bernardo Cuesta

10

54

18.52%

Jefferson Cáceres

6

13

46.15%

Jean Pierre Archimbaud

5

18

27.78%



Asistidor

Asistencias

Cristian Bordacahar

5

Jefferson Cáceres

5

Tomás Martínez

3

Arqueros

	Atajadas por partido	Vallas invictas
Carlos Cáceda	2.41	4
Ricardo Farro	0.18	1

Jugador con más pases por partido

	Pases logrados
Horacio Orzán	38.35
Leonel Galeano	37.65
Cristian Bordacahar	31.65

Jugador con más minutos

	Minutos Jugados
Carlos Cáceda	1440
Bernardo Cuesta	1373
Leonel Galeano	1369

Jugador con más recuperaciones por partido

	Balones recuperados por partido
Leonel Galeano	9.59
Horacio Orzán	8.24
Leonel González	7.76

DATOS DEL CLUB

Promedios por partido

 23.32 Minutos efectivos de tiempo de juego	 21.41 Tiempo de juego visita	 25.24 Tiempo de juego local
 54.00 Posesión promedio	 19 Goles recibidos	 11.94 Faltas por partido
 36 Goles	 3.71 Tiros recibidos por partido	 3 Tarjetas rojas
 382.41 Pases por partido	 6.06 Tiros al arco por partido	 37 Tarjetas amarillas
 15.00 Tiros totales por partido	 70.88 Balones recuperados por partido	 5 Jugadores Extranjeros
 33 Total jugadores inscritos	 11 Jugadores nacionales Sub21	 17 Jugadores nacionales mayores





Alianza Lima

Fundación: 15 de Febrero de 1901

Administrador: Rafael Medina

Entrenador: Alejandro Restrepo 



Estadio: Alejandro Villanueva

Cap: 33 938 espectadores

Uniforme

Local



Visita



17

Partidos
Jugados

11

Ganados

0

Empates

33

PTS

6

Perdidos

7

Ganados
de local

4

Ganados
de visita



Goleador

Goles

Remates

% Remates
logrados
al arco

Hernán Barcos

7

34

20.59%

Cecilio Waterman

5

29

17.24%

Juan Freytes

3

28

10.71%

Catriel Cabellos

3

17

17.65%



Asistidor

Asistencias

Sebastián Rodríguez


5


Franco Zanelatto


3


Kevin Serna

3

 Arqueros	Atajadas por partido	Vallas invictas
Franco Saravia	0.71	2
Ángelo Campos	0.53	5
Ángel de la Cruz	0.53	0

 Jugador con más pases por partido	Pases logrados
Juan Freytes	48.88
Sebastián Rodríguez	48.71
Jiovany Ramos	27.59

 Jugador con más minutos	Minutos Jugados
Juan Freytes	1484
Sebastián Rodríguez	1377
Hernán Barcos	1166

 Jugador con más recuperaciones por partido	Balones recuperados por partido
Juan Freytes	9.00
Jiovany Ramos	8.71
Sebastián Rodríguez	7.18

DATOS DEL CLUB

Promedios por partido

 22.79 Minutos efectivos de tiempo de juego	 21.71 Tiempo de juego visita	 23.88 Tiempo de juego local
 54.35 Posesión promedio	 16 Goles recibidos	 11.24 Faltas por partido
 32 Goles	 2.71 Tiros recibidos por partido	 8 Tarjetas rojas
 370.00 Pases por partido	 4.82 Tiros al arco por partido	 28 Tarjetas amarillas
 12.94 Tiros totales por partido	 73.47 Balones recuperados por partido	 6 Jugadores Extranjeros
 41 Total jugadores inscritos	 15 Jugadores nacionales Sub21	 20 Jugadores nacionales mayores



Cusco FC

Fundación: 16 de Julio de 2009

Presidente: Julio Vásquez

Entrenador: Miguel Rondelli 



Estadio: Inca Garcilaso de la Vega

Cap: 42 000 espectadores

Uniforme

Local



Visita



17

Partidos
Jugados

9

Ganados

2

Empates

6

Perdidos

7

Ganados
de local

2

Ganados
de visita

29
PTS



Goleador

	Goles	Remates	% Remates logrados al arco
Juan Tévez	6	28	21.43%
Ivan Colman	5	37	13.51%
Luis Ramos	3	15	20.00%



Asistidor

	Asistencias
Iván Colman	6
Lucas Colitto	4
Nicolás Silva	2

Arqueros

	Atajadas por partido	Vallas invictas
Andy Vidal	1.94	6
Carlos Solís	1.47	1

Jugador con más pases por partido

	Pases logrados
Iván Colman	56.82
Alan Pérez	46.71
Oswaldo Valenzuela	36.59

Jugador con más minutos

	Minutos Jugados
Alan Pérez	1440
Iván Colman	1439
Lucas Colitto	1379


Jugador con más recuperaciones por partido

	Balones recuperados por partido
Jonathan Bilbao	8.53
Alan Pérez	8.12
Rubén Ramírez	7.82

DATOS DEL CLUB

Promedios por partido

 23.44 Minutos efectivos de tiempo de juego	 25.53 Tiempo de juego visita	 21.35 Tiempo de juego local
 53.29 Posesión promedio	 21 Goles recibidos	 10.24 Faltas por partido
 22 Goles	 4.65 Tiros recibidos por partido	 4 Tarjetas rojas
 403.82 Pases por partido	 3.65 Tiros al arco por partido	 40 Tarjetas amarillas
 11.88 Tiros totales por partido	 69.71 Balones recuperados por partido	 6 Jugadores Extranjeros
 25 Total jugadores inscritos	 5 Jugadores nacionales Sub21	 14 Jugadores nacionales mayores





ADT

Fundación: 18 de Junio de 1929

Presidente: Claudio Vidal Limaylla

Entrenador: Carlos Desio 



Estadio: Unión Tarma

Cap: 7 010 espectadores

Uniforme

Local



Visita



17

Partidos
Jugados

8

Ganados

4

Empates

5

Perdidos

6

Ganados
de local

2

Ganados
de visita

28
PTS



Goleador

Goles

Remates

% Remates
logrados
al arco

Janio Pósito

8

27

29.63%

Joao Rojas

7

32

21.88%

Víctor Cedrón

5

5

13.51%



Asistidor

Asistencias

Víctor Cedrón

4

Yimy Gamero

3

Joao Rojas

2

Fernando Bersano

2

Ángel Quiñonez

2

Juan Gonzáles

2

Arqueros Atajadas por partido Vallas invictas

Pedro Díaz	2.18	6
Eder Hermoza	0.12	0

Jugador con más pases por partido Pases logrados

Víctor Cedrón	40.71
Yimy Gamero	35.94
Gu Choy	35.18

Jugador con más minutos Minutos Jugados

Pedro Díaz	1440
Gu Choi	1439
Víctor Cedrón	1429

Jugador con más recuperaciones por partido Balones recuperados por partido

John Narváez	11.47
Gu Choi	9.06
Alex Rambal	7.18

DATOS DEL CLUB

Promedios por partido

 22.06 Minutos efectivos de tiempo de juego	 22.53 Tiempo de juego visita	 21.59 Tiempo de juego local
 55.59 Posesión promedio	 24 Goles recibidos	 10.29 Faltas por partido
 29 Goles	 3.71 Tiros recibidos por partido	 3 Tarjetas rojas
 369.59 Pases por partido	 4.88 Tiros al arco por partido	 31 Tarjetas amarillas
 14.53 Tiros totales por partido	 74.47 Balones recuperados por partido	 6 Jugadores Extranjeros
 29 Total jugadores inscritos	 8 Jugadores nacionales Sub21	 15 Jugadores nacionales mayores






Cienciano

Fundación: 8 de Julio de 1901

Presidente: Sergio Ludeña

Entrenador: Oscar Ibáñez 



Estadio: Inca Garcilaso de la Vega

Cap: 45 000 espectadores

Uniforme

Local



Visita



17

Partidos
Jugados

6

Ganados

8

Empates

26
PTS

3

Perdidos

3

Ganados
de local

3

Ganados
de visita



Goleador

Goles

Remates

% Remates
logrados
al arco

Carlos Garcés

10

31

32.26%

Abdiel Ayarza

4

16

25.00%

Aldair Rodríguez

2

14

14.29%

Paolo Fuentes

2

8

25.00%

Josue Estrada

2

10

20.00%



Asistidor

Asistencias

Aldair Rodríguez

4

Marcelo Benítez

3

Josué Estrada

3

Arqueros

Atajadas por partido	Vallas invictas
Ítalo Espinoza	3

Jugador con mas minutos

Minutos Jugados
Ítalo Espinoza
Claudio Torrejón
Carlos Garcés

Jugador con más pases por partido

Pases logrados
Claudio Torrejón
Josué Estrada
Paolo Fuentes

Jugador con más recuperaciones por partido

Balones recuperados por partido
Paolo Fuentes
Claudio Torrejón
Josué Estrada

DATOS DEL CLUB

Promedios por partido


 22.29 Minutos efectivos de tiempo de juego	 21.24 Tiempo de juego visita	 23.35 Tiempo de juego local
 52.12 Posesión promedio	 20 Goles recibidos	 10.35 Faltas por partido
 20 Goles	 4.41 Tiros recibidos por partido	 5 Tarjetas rojas
 346.65 Pases por partido	 3.76 Tiros al arco por partido	 43 Tarjetas amarillas
 11.12 Tiros totales por partido	 65.76 Balones recuperados por partido	 6 Jugadores Extranjeros
 27 Total jugadores inscritos	 6 Jugadores nacionales Sub21	 15 Jugadores nacionales mayores



Comerciantes Unidos

Fundación: 19 de Septiembre de 2002

Presidente: Aníbal Pedraza Aguilar

Entrenador: Carlos Silvestri 



Estadio: Municipal Germán Contreras de Cajabamba

Cap: 6 300 espectadores

Uniforme

Local



Visita



17

Partidos
Jugados

6

Ganados

4

Empates

7

Perdidos

3

Ganados
de local

3

Ganados
de visita

22
PTS



Goleador

	Goles	Remates	% Remates logrados al arco
Matías Sen	4	19	21.05%
Sebastián Gonzales	4	20	20.00%
Piero Magallanes	3	23	13.04%



Asistidor

	Asistencias
Edgar Lastre	2
Piero Magallanes	2
Kenyi Barrios	2

Arqueros

	Atajadas por partido	Vallas invictas
Diego Campos	2.59	1
Luis García	1.06	1

Jugador con más pases por partido

	Pases logrados
Erick Noriega	36.24
Jorge Toledo	30.41
Piero Magallanes	23.82

Jugador con más minutos

	Minutos Jugados
Erick Noriega	1412
Jorge Toledo	1382
Piero Magallanes	1272
Duban Palacio	1272

Jugador con más recuperaciones por partido

	Balones recuperados por partido
Erick Noriega	9.88
Sebastián Gonzales	8.82
Jorge Toledo	7.29

DATOS DEL CLUB

Promedios por partido

 22.15 Minutos efectivos de tiempo de juego	 23.29 Tiempo de juego visita	 21.00 Tiempo de juego local
 51.00 Posesión promedio	 31 Goles recibidos	 13.47 Faltas por partido
 22 Goles	 5.47 Tiros recibidos por partido	 2 Tarjetas rojas
 314.35 Pases por partido	 3.24 Tiros al arco por partido	 51 Tarjetas amarillas
 9.82 Tiros totales por partido	 69.65 Balones recuperados por partido	 6 Jugadores Extranjeros
 25 Total jugadores inscritos	 3 Jugadores nacionales Sub21	 16 Jugadores nacionales mayores






Los Chankas

Fundación: 30 de Agosto de 1989

Presidente: Kevin Iñigo

Entrenador: Pablo Bossi 



Estadio: Los Chankas

Cap: 10 000 espectadores

Uniforme

Local



Visita



17

Partidos
Jugados

6

Ganados

3

Empates

8

Perdidos

6

Ganados
de local

0

Ganados
de visita

21
PTS



Goleador

Goles

Remates

% Remates
logrados
al arco

Carlos López

7

19

36.84%

Marlon Ruidías

4

13

30.77%

Ángel Ledesma

4

21

19.05%



Asistidor

Asistencias

Carlos López

7

José Manzaneda

2

Ademar Robles

2

Arqueros

	Atajadas por partido	Vallas invictas
Daniel Ferreyra	2.94	4
Michael Sotillo	0.47	1

Jugador con más pases por partido

	Pases logrados
Carlos López	35.47
Marlon Ruidías	28.06
Kevin Becerra	27.53

Jugador con más minutos

	Minutos Jugados
Carlos López	1494
Kevin Becerra	1370
Daniel Ferreyra	1317


Jugador con más recuperaciones por partido

	Balones recuperados por partido
Kevin Becerra	9.18
Carlos Gamarra	6.71
Marlon Ruidías	6.29

DATOS DEL CLUB

Promedios por partido

 22.79 Minutos efectivos de tiempo de juego	 21.53 Tiempo de juego visita	 24.06 Tiempo de juego local
 48.65 Posesión promedio	 26 Goles recibidos	 11.76 Faltas por partido
 25 Goles	 4.94 Tiros recibidos por partido	 3 Tarjetas rojas
 326.94 Pases por partido	 3.94 Tiros al arco por partido	 34 Tarjetas amarillas
 10.65 Tiros totales por partido	 70.76 Balones recuperados por partido	 6 Jugadores Extranjeros
 28 Total jugadores inscritos	 1 Jugadores nacionales Sub21	 21 Jugadores nacionales mayores





Club Deportivo U. César Vallejo

Fundación: 6 de Enero de 1996

Presidente: Richard Acuña

Entrenador: Guillermo Salas 



Estadio: Mansiche

Cap: 25 036 espectadores

Uniforme

Local



Visita



17

Partidos Jugados

4

Ganados

8

Empates

**20
PTS**

5

Perdidos

4

Ganados de local

0

Ganados de visita



Goleador

Goles

Remates

% Remates logrados al arco

Jairo Vélez

6

36

16.67%

Yorleys Mena

5

44

11.36%

Paolo Guerrero

3

11

27.27%



Asistidor

Asistencias

Yorleys Mena

3

Jairo Vélez

3

Johan Madrid

2

Arqueros

	Atajadas por partido	Vallas invictas
Carlos Grados	2.71	2
José Carvallo	0.76	0

Jugador con más pases por partido

	Pases logrados
Johan Madrid	38.06
Frank Ysique	37.35
Alec Deneumostier	34.18

Jugador con más minutos

	Minutos Jugados
Yorleys Mena	1489
Johan Madrid	1327
Jairo Vélez	1304


Jugador con más recuperaciones por partido

	Balones recuperados por partido
Alec Deneumostier	8.71
Johan Madrid	7.12
Carlos Ascues	6.82

DATOS DEL CLUB

Promedios por partido

 23.38 Minutos efectivos de tiempo de juego	 25.24 Tiempo de juego visita	 21.53 Tiempo de juego local
 55.41 Posesión promedio	 24 Goles recibidos	 9.59 Faltas por partido
 19 Goles	 4.88 Tiros recibidos por partido	 5 Tarjetas rojas
 400.41 Pases por partido	 4.24 Tiros al arco por partido	 36 Tarjetas amarillas
 11.47 Tiros totales por partido	 75.71 Balones recuperados por partido	 5 Jugadores Extranjeros
 33 Total jugadores inscritos	 8 Jugadores nacionales Sub21	 20 Jugadores nacionales mayores





Visita

Atlético Grau

Fundación: 5 de Junio de 1919

Presidente: Arturo Ríos Ibáñez

Entrenador: Ángel Comizzo 



Estadio: Miguel Grau

Cap: 25 000 espectadores

Uniforme

Local



Visita



17

Partidos
Jugados

4

Ganados

7

Empates

6

Perdidos

3

Ganados
de local

1

Ganados
de visita

19
PTS



Goleador

Goles

Remates

% Remates
logrados
al arco

Neri Bandiera

5

39

12.82%

Mauro da Luz

5

24

20.83%

Fredy Oncoy

3

5

60.00%



Asistidor

Asistencias

Elsar Rodas

3

Paulo de la Cruz

2

Diego Soto

2

Arqueros

	Atajadas por partido	Vallas invictas
Patricio Álvarez	2.12	7
Álvaro Reynoso	0.06	0

Jugador con más pases por partido

	Pases logrados
Rodrigo Tapia	43.29
Rafael Guarderas	40.59
Diego Soto	39.76

Jugador con más minutos

	Minutos Jugados
Patricio Álvarez	1530
Diego Soto	1440
Neri Bandiera	1405

Jugador con más recuperaciones por partido


	Balones recuperados por partido
Daniel Franco	10.29
Rodrigo Tapia	9.41
Rafael Guarderas	8.29

DATOS DEL CLUB

Promedios por partido

 23.09 Minutos efectivos de tiempo de juego	 22.06 Tiempo de juego visita	 24.12 Tiempo de juego local
 56.82 Posesión promedio	 17 Goles recibidos	 12.00 Faltas por partido
 19 Goles	 3.18 Tiros recibidos por partido	 1 Tarjetas rojas
 389.65 Pases por partido	 3.65 Tiros al arco por partido	 29 Tarjetas amarillas
 10.29 Tiros totales por partido	 76.94 Balones recuperados por partido	 5 Jugadores Extranjeros
 28 Total jugadores inscritos	 6 Jugadores nacionales Sub21	 17 Jugadores nacionales mayores





Sport Boys

Fundación: 28 de Julio de 1927

Administrador: Adrián Alcocer

Entrenador: Juan Alayo 🇨🇴



Estadio: Miguel Grau

Cap: 17 000 espectadores

Uniforme

Local



Visita



apuesta total

17

Partidos Jugados

5

Ganados

4

Empates

19
PTS

8

Perdidos

4

Ganados de local

1

Ganados de visita



Asistidor

Asistencias

Carlos Correa 2

Joao Villamarín 1

Renzo Salazar 1

Pablo Bueno 1

Rafael Lutiger 1

Cristian Techera 1

Brandon Palacios 1

Jorge Luis Ríos 1



Goleador

Goles

Remates

% Remates logrados al arco

Cristian Techera 5 52 9.62%

Pablo Bueno 5 37 13.51%

Jesús Barco 3 16 18.75%

Arqueros Atajadas por partido Vallas invictas

Steven Rivadeneyra	2.12	6
Ismael Quispe	0.65	1

Jugador con más pases por partido Pases logrados

Juan Morales	35.18
Maximiliano Amondarain	24.53
Cristian Techera	21.76

Jugador con más minutos Minutos Jugados

Juan Morales	1518
Cristian Techera	1417
Cristian Carbajal	1239

Jugador con más recuperaciones por partido Balones recuperados por partido

Maximiliano Amondarain	9.65
Juan Morales	8.76
Flavio Alcedo	6.18

DATOS DEL CLUB

Promedios por partido

 20.91 Minutos efectivos de tiempo de juego	 19.65 Tiempo de juego visita	 22.18 Tiempo de juego local
 46.53 Posesión promedio	 20 Goles recibidos	 13.24 Faltas por partido
 18 Goles	 3.94 Tiros recibidos por partido	 5 Tarjetas rojas
 284.47 Pases por partido	 3.35 Tiros al arco por partido	 46 Tarjetas amarillas
 10.88 Tiros totales por partido	 76.12 Balones recuperados por partido	 5 Jugadores Extranjeros
 31 Total jugadores inscritos	 8 Jugadores nacionales Sub21	 18 Jugadores nacionales mayores





Sport Huancayo

Fundación: 7 de Febrero de 2007

Presidente: Raúl Rojas

Entrenador: Mifflin Bermúdez 



Estadio: IPD Huancayo

Cap: 17 000 espectadores

Uniforme

Local



Visita



17

Partidos
Jugados

5

Ganados

4

Empates

19
PTS

8

Perdidos

4

Ganados
de local

1

Ganados
de visita



Goleador

Goles

Remates

% Remates
logrados
al arco

Lucas Cano

7

26

26.92%

Matías Pérez

2

10

20.00%

Carlos Ross

2

14

14.29%



Asistidor

Asistencias

Carlos Ross

3

Hugo Ángeles

2

Ángel Pérez

2

Arqueros

	Atajadas por partido	Vallas invictas
Joel Pinto	1.82	1
Aldair Ccorahua	0.76	0

Jugador con más pases por partido

	Pases logrados
Marcos Lliuya	61.88
Hugo Ángeles	34.65
Ricardo Salcedo	31.06

Jugador con más minutos

	Minutos Jugados
Marcos Lliuya	1400
Ricardo Salcedo	1379
Hugo Ángeles	1350

Jugador con más recuperaciones por partido

	Balones recuperados por partido
Ricardo Salcedo	8.76
Hugo Ángeles	5.59
Ángel Pérez	4.88

DATOS DEL CLUB

Promedios por partido

 24.41 Minutos efectivos de tiempo de juego	 23.12 Tiempo de juego visita	 25.71 Tiempo de juego local
 51.76 Posesión promedio	 29 Goles recibidos	 9.53 Faltas por partido
 18 Goles	 5.00 Tiros recibidos por partido	 4 Tarjetas rojas
 402.59 Pases por partido	 3.94 Tiros al arco por partido	 30 Tarjetas amarillas
 10.82 Tiros totales por partido	 63.12 Balones recuperados por partido	 6 Jugadores Extranjeros
 35 Total jugadores inscritos	 10 Jugadores nacionales Sub21	 19 Jugadores nacionales mayores






Club UTC

Fundación: 14 de Julio de 1964

Presidente: Osías Ramírez

Entrenador: Carlos Ramacciotti 



Estadio: Municipal Germán Contreras de Cajabamba

Cap: 6 300 espectadores

Uniforme

Local



Visita



17

Partidos
Jugados

4

Ganados

4

Empates

16
PTS

9

Perdidos

4

Ganados
de local

0

Ganados
de visita

 **Goleador**

Goles

Remates

% Remates
logrados
al arco

Jarlín Quintero

11

35

31.43%

Koichi Aparicio

2

16

12.50%

Jimmy Pérez

2

11

18.18%

 **Asistidor**

Asistencias

Joel Sánchez

3

Víctor Perlaza

2

Pedro Requena

2

Arqueros Atajadas por partido Vallas invictas

Patrick Zubczuk	2.65	4
-----------------	------	---

Jugador con más pases por partido Pases logrados

Joel Sánchez	33.59
Jimmy Valoyes	27.71
Jimmy Pérez	26.53

Jugador con más minutos Minutos Jugados

Patrick Zubczuk	1530
Diego Mondino	1465
Jarlin Quintero	1458

Jugador con más recuperaciones por partido Balones recuperados por partido

Jimmy Valoyes	9.76
Diego Mondino	9.24
Koichi Aparicio	8.88

DATOS DEL CLUB

Promedios por partido

 22.00 Minutos efectivos de tiempo de juego	 21.18 Tiempo de juego visita	 22.82 Tiempo de juego local
 42.41 Posesión promedio	 29 Goles recibidos	 12.47 Faltas por partido
 21 Goles	 4.35 Tiros recibidos por partido	 0 Tarjetas rojas
 265 Pases por partido	 3.88 Tiros al arco por partido	 34 Tarjetas amarillas
 11.41 Tiros totales por partido	 70.35 Balones recuperados por partido	 4 Jugadores Extranjeros
 27 Total jugadores inscritos	 3 Jugadores nacionales Sub21	 20 Jugadores nacionales mayores






Club Deportivo Garcilaso

Fundación: 13 de Abril de 1957

Presidente: Edgar Catunta Guillén

Entrenador: Bernardo Redín 



Estadio: Inca Garcilaso de la Vega

Cap: 45 000 espectadores

Uniforme

Local



Visita



17

Partidos Jugados

3

Ganados

5

Empates

9

Perdidos

1

Ganados de local

2

Ganados de visita

14
PTS



Goleador

Goles

Remates

% Remates logrados al arco

Adrián Ugarriza

4

14

28.57%

Luis Urruti

3

19

15.79%

Pablo Erustes

3

30

10.00%

Gaspar Gentile

3

40

7.50%



Asistidor

Asistencias

Gaspar Gentile

2

Pablo Erustes

2

Mauricio Cuero

1

Carlos Beltrán

1

Alexi Gómez

1

Diego Ramírez

1

Erick Canales

1

Arqueros

	Atajadas por partido	Vallas invictas
Diego Penny	1.82	3
Miguel Vargas	1.53	1

Jugador con más pases por partido

	Pases logrados
Carlo Diez	26.00
Luis Caicedo	25.82
Alexi Gómez	25.18

Jugador con más minutos

	Minutos Jugados
Carlo Diez	1346
Gaspar Gentile	1244
Luis Caicedo	1196

Jugador con más recuperaciones por partido

	Balones recuperados por partido
Luis Caicedo	9.82
Carlo Diez	7.18
Juan Lojas	7.18

DATOS DEL CLUB

Promedios por partido

 20.97 Minutos efectivos de tiempo de juego	 21.29 Tiempo de juego visita	 20.65 Tiempo de juego local
 45.76 Posesión promedio	 26 Goles recibidos	 10.94 Faltas por partido
 20 Goles	 4.88 Tiros recibidos por partido	 10 Tarjetas rojas
 274.24 Pases por partido	 5.18 Tiros al arco por partido	 39 Tarjetas amarillas
 15.29 Tiros totales por partido	 68.82 Balones recuperados por partido	 6 Jugadores Extranjeros
 31 Total jugadores inscritos	 6 Jugadores nacionales Sub21	 19 Jugadores nacionales mayores





Alianza Sullana

Fundación: 18 de Enero de 1920

Presidente: Lander Alemán

Entrenador: Jorge Espejo



Estadio: Campeones del 36

Cap: 12 000 espectadores

Uniforme

Local



Visita



17

Partidos
Jugados

3

Ganados

5

Empates

9

Perdidos

3

Ganados
de local

0

Ganados
de visita

14
PTS



Goleador

	Goles	Remates	% Remates logrados al arco
Adrián Fernández	4	43	9.30%
Rodrigo Castro	1	7	14.29%
Joel Lupu	1	4	25.00%
Aldair Perleche	1	3	33.33%
Santiago Rebagliati	1	9	11.11%
Horacio Benincasa	1	4	25.00%
Jeremy Canela	1	28	3.57%



Asistidor

	Asistencias
Adrián Fernández	2
Hideyoshi Arakaki	1
Jesús Mendieta	1
Aldair Perleche	1
Federico Illanes	1

Arqueros Atajadas por partido Vallas invictas

Diego Melián	2.18	6
Daniel Prieto	0.12	0

Jugador con más pases por partido Pases logrados

Federico Illanes	27.76
José Villegas	24.29
Santiago Arias	24.12

Jugador con más minutos Minutos Jugados

José Villegas	1407
Diego Melián	1350
Federico Illanes	1350

Jugador con más recuperaciones por partido Balones recuperados por partido

José Villegas	9.59
Horacio Benincasa	7.76
Federico Illanes	7.53

DATOS DEL CLUB

Promedios por partido

 21.50 Minutos efectivos de tiempo de juego	 22.88 Tiempo de juego visita	 20.12 Tiempo de juego local
 45.06 Posesión promedio	 19 Goles recibidos	 14.53 Faltas por partido
 11 Goles	 3.41 Tiros recibidos por partido	 5 Tarjetas rojas
 263.53 Pases por partido	 2.59 Tiros al arco por partido	 48 Tarjetas amarillas
 10.00 Tiros totales por partido	 70.71 Balones recuperados por partido	 6 Jugadores Extranjeros
 28 Total jugadores inscritos	 4 Jugadores nacionales Sub21	 18 Jugadores nacionales mayores





Carlos A. Mannucci

Fundación: 16 de Noviembre de 1959

Presidente: Raúl Lozano

Entrenador: Milton Mendes 



Estadio: Mansiche

Cap: 25.036 espectadores

Uniforme

Local



Visita



17

Partidos Jugados

3

Ganados

5

Empates

14
PTS

9

Perdidos

3

Ganados de local

0

Ganados de visita



Goleador

	Goles	Remates	% Remates logrados al arco
Matías Succar	4	31	12.90%
Jhonny Vidales	2	13	15.38%
Ángel Benítez	1	11	9.09%
Gonzalo Rizzo	1	8	12.50%
Pablo Miguez	1	5	20.00%
Gustavo Viera	1	6	16.67%
José Cortés	1	29	3.45%



Asistidor

	Asistencias
Alexis Cossío	2
Matías Succar	2
José Cortés	1
Emilio Saba	1
Gustavo Viera	1

Arqueros

	Atajadas por partido	Vallas invictas
Manuel Heredia	2.12	2
Juniors Barbieri	0.59	0

Jugador con más pases por partido

	Pases logrados
Gonzalo Rizzo	22.88
Jhonny Vidales	22.06
Pablo Míguez	20.88

Jugador con más minutos

	Minutos Jugados
Matías Succar	1209
Gonzalo Rizzo	1208
Manuel Heredia	1186

Jugador con más recuperaciones por partido

	Balones recuperados por partido
Gonzalo Rizzo	9.12
Pablo Míguez	7.94
Ángel Benítez	6.94

DATOS DEL CLUB

Promedios por partido

 22.56 Minutos efectivos de tiempo de juego	 22.35 Tiempo de juego visita	 22.76 Tiempo de juego local
 43.12 Posesión promedio	 34 Goles recibidos	 12.29 Faltas por partido
 11 Goles	 5.18 Tiros recibidos por partido	 3 Tarjetas rojas
 284.24 Pases por partido	 2.82 Tiros al arco por partido	 51 Tarjetas amarillas
 10.41 Tiros totales por partido	 75.18 Balones recuperados por partido	 6 Jugadores Extranjeros
 33 Total jugadores inscritos	 8 Jugadores nacionales Sub21	 19 Jugadores nacionales mayores






Unión Comercio

Fundación: 31 de Enero de 2002

Presidente: Freddy Chávez

Entrenador: Jesús Oropesa 



Estadio: Carlos Vidaurre

Cap: 8 000 espectadores

Uniforme

Local



Visita



17

Partidos Jugados

1

Ganados

6

Empates

10

Perdidos

1

Ganados de local

0

Ganados de visita

**9
PTS**



Goleador

Goles

Remates

% Remates logrados al arco

Hernán Pérez

4

23

17.39%

Marlon de Jesús

3

27

11.11%



Asistidor

Asistencias

Marlon de Jesús

1

Teodoro Paredes

1

Osama Jiménez

1

Luis Trujillo

1

Donald Millán

1

Miguel Carranza

1

Arqueros Atajadas por partido Vallas invictas

Ignacio Barrios	3.12	2
-----------------	------	---

Jugador con más pases por partido Pases logrados

Carlos Ramírez	30.76
Teodoro Paredes	30.65
Denilson Vargas	24.41

Jugador con más minutos Minutos Jugados

Teodoro Paredes	1530
Ignacio Barrios	1530
Carlos Ramírez	1305

Jugador con más recuperaciones por partido Balones recuperados por partido

Teodoro Paredes	10.88
Denilson Vargas	8.35
Carlos Ramírez	7.29

DATOS DEL CLUB

Promedios por partido

 23.12 Minutos efectivos de tiempo de juego	 24.53 Tiempo de juego visita	 21.71 Tiempo de juego local
 43.82 Posesión promedio	 34 Goles recibidos	 13.82 Faltas por partido
 17 Goles	 5.12 Tiros recibidos por partido	 3 Tarjetas rojas
 298.12 Pases por partido	 3.06 Tiros al arco por partido	 42 Tarjetas amarillas
 9.82 Tiros totales por partido	 73.29 Balones recuperados por partido	 6 Jugadores Extranjeros
 35 Total jugadores inscritos	 11 Jugadores nacionales Sub21	 18 Jugadores nacionales mayores



¡FINAL DE FOTOGRAFÍA EN TRES CANCHAS!



Una tarde llena de emociones con tribunas repletas y los oídos pegados a las transmisiones radiales de los tres partidos definitivos. Otros miles más no se despegaban de los televisores en un final tan dramático como apasionante de la Liga1 Apertura Te Apuesto 2024, que terminó premiando la garra y los goles de Universitario de Deportes en el Monumental.

A la última jornada, los cálculos no se hicieron esperar. Sporting Cristal llegó con la primera opción. Siendo el equipo más goleador del torneo y con +2 de diferencia en comparación a la 'U', necesitaban una victoria de más de dos goles en Cajabamba para así obligar a los cremas a vencer por cinco goles a su rival de turno. Universitario tenía que golear y esperar resultado los celestes, mientras Melgar ganar y esperar que los dos de arriba caigan. Para ello, la Liga de Fútbol Profesional destinó trofeos, activos y equipos de trabajo de premiaciones para las tres sedes donde había posibilidad de premiar al ganador.

El resultado final ya lo sabemos. Los cremas se impusieron 4-0 a Los Chankas y, por un tanto más en la diferencia de goles, superaban a Sporting Cristal en la tabla de posiciones pese al triunfo por la mínima de los 'celestes' en Cajabamba. Otro que se quedaba sin festejo final era FBC Melgar, que también cumplió con su parte y ganó 3-1 a Deportivo Garcilaso en Cusco.





Pese a la ventaja rápida de Universitario en el Monumental, en un momento de la tarde, era Sporting Cristal el favorito a llevarse el título. Gracias al gol de Ignacio bajo la lluvia torrencial de Cajabamba, el pueblo celeste celebraba. Corrían 34 minutos de juego y con ese marcador, obligaba a la 'U' a ganar por al menos 4 goles en Ate. Algo que finalmente ocurriría con el pasar de los minutos, y los rimenses demostraban impotencia al no marcar más goles por la férrea defensa de Comerciantes Unidos.

El pitazo final en Cajabamba, con los rostros desenchajados de los futbolistas de Sporting Cristal, hizo estallar en júbilo un Monumental con más de 50 mil hinchas. Universitario se quedaba con el primer torneo del año apuntando a repetir el campeonato de la Liga1 Te Apuesto en un año especial para la institución.



UN MENSAJE DE UNIÓN Y PAZ

A lo largo de las 17 fechas de la Liga1 Apertura Te Apuesto 2024, la Liga de Fútbol Profesional protagonizó una **campana de unidad para desterrar la violencia en y alrededor de los estadios de nuestro torneo**, en la cual involucró a todos los clubes con un categórico mensaje en el protocolo de inicio.

Futbolistas entrelazados de ambos clubes posaron en cada partido con el mensaje: **"No a la violencia: Unión"**, pues para la LFP es de vital importancia el papel protagonista de los clubes profesionales, para hacer entender al hincha lo fundamental de su papel en las tribunas: la unidad por el bien de sus colores y de la industria del fútbol.





UNA LIGA QUE APUNTA A SEGUIR CRECIENDO



Jesús Gonzales Hurtado

Gerente de la Liga de Fútbol Profesional.

Planificación, gestión y un gran equipo humano detrás de cada partido.

El crecimiento de la Liga de Fútbol Profesional (LFP) es constante y el objetivo es mantener ese rumbo. Más allá del esfuerzo que se realiza en el campo de juego, y del espectáculo en las tribunas evidenciado en las 17 fechas del Torneo Apertura de la Liga1 Te Apuesto 2024, existe un equipo humano altamente capacitado que ha implementado mejoras significativas en todos los aspectos de la organización, lo que ha sido esencial para lograr un notable salto de calidad y profesionalismo en nuestra liga.

Para este 2024, nuestra competición se ha comprometido a seguir elevando progresivamente los estándares de calidad del torneo, abordando diversas problemáticas a nivel de infraestructura y organización. Hemos sido más rigurosos en la aprobación de estadios y, gracias a la utilización de la data complementada con herramientas tecnológicas, ahora podemos generar programaciones de partidos de manera más eficiente, considerando todos los factores y variables que hacen compleja la organización de nuestra competición, tales como la poca cantidad de escenarios en buenas condiciones y/o con iluminación artificial, la poca conexión aérea entre sedes, la participación de equipos en torneos internacionales, entre otras situaciones.

La gestión administrativa es una de las claves para seguir en un camino ascendente hacia la mejora de las condiciones del fútbol peruano. La automatización de procesos, el análisis de datos y la implementación de políticas y procedimientos internos son cruciales para profesionalizar la Liga de Fútbol Profesional, fortalecer la relación con los clubes y garantizar una organización eficaz y eficiente del campeonato. Cada partido comienza con la preparación de las programaciones, las coordinaciones logísticas y las reuniones previas entre los oficiales de partidos y los clubes, garantizando el cumplimiento de los protocolos y todas las actividades que implica cada juego de nuestra competición. Hay muchas cosas detrás de cámara que normalmente no se ven, pero que hacen posible cada espectáculo que disfrutamos los fines de semana.

Con relación a nuestros oficiales de partido, a los roles del Delegado y Coordinador se ha sumado esta temporada el Oficial de Medios, encargado de supervisar y coordinar con los clubes las labores con los medios de comunicación y la TV oficial durante el partido. Cada estadio del país cuenta con una zona mixta y sala de conferencias para el adecuado trabajo de los medios de comunicación. Además, este año hemos introducido la figura del Oficial de Seguridad para los encuentros de alto riesgo, y evaluamos jornada a jornada a cada equipo de oficiales en las diferentes zonas donde se realiza la Liga1 Te Apuesto, siempre enfocados en la mejora continua.

En el aspecto comercial, la llegada de Te Apuesto como nuevo patrocinador es un hito importante para la Liga de Fútbol Profesional. Hemos sumado a una marca 100% peruana que pertenece a uno de los grupos económicos más importantes del país, conocedora del trabajo con nuestras selecciones nacionales y que apunta, junto con nosotros, a contribuir al fortalecimiento de la competitividad del fútbol peruano.



La marca Liga1 continúa consolidándose y el torneo resulta cada vez más atractivo para patrocinadores y consumidores. El muy buen trabajo de marketing de los clubes ha llevado a que los hinchas disfruten más de la experiencia en los estadios, registrando cifras récord de asistencia. Cerca de un millón doscientos mil espectadores acudieron a las canchas en una Liga1 Te Apuesto Apertura que nos mantuvo en vilo hasta la fecha final.

Desde la Liga de Fútbol Profesional estamos comprometidos con seguir acercando a los aficionados a sus equipos, para que cada semana se viva la fiesta y el aliento constante desde las tribunas. Hemos realizado diversas campañas para promover la unión y la no violencia en el fútbol a lo largo del torneo y nos hemos aliado con radios locales en diferentes provincias para realizar activaciones y sorteos que lleven a los hinchas a identificarse más con los equipos de sus zonas. Además, estamos relanzando nuestra web www.liga1.pe para mantener a todos actualizados con la información oficial del campeonato, incluyendo todas las programaciones y estadísticas, y para participar en sorteos de entradas, camisetas y otras nuevas actividades que seguiremos implementando para fortalecer el vínculo hinchas-club-liga y generar nuevos espacios para que nuevas marcas se sumen a la **familia de la LFP**.

EL APERTURA EN IMÁGENES



1

Celebración en el primer clásico del año
Universitario se llevó la victoria de visita con gol de Andy Polo. Y así lo festejó el Jugador adidas del Apertura.

2

El festejo desatado de Rodrigo Ureña tras marcar el 4 - 1 ante Sporting Cristal en un Monumental abarrotado de hinchas cremas.



3

Santiago González y una postal bajo la intensa lluvia de Cajabamba en la agónica definición en la fecha final.



4

El debut de Paolo Guerrero en la Liga 1 Te Apuesto ilusionó a Trujillo. Los hinchas del Club UCV llenaron gran parte del Mansiche en el encuentro ante Cusco FC.



5

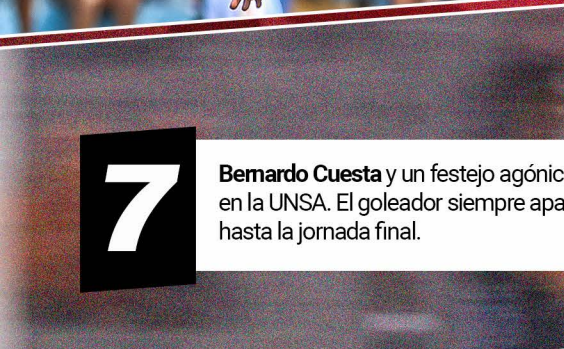
Espectacular tifo de Cienciano en el primer Clásico de Cusco de la temporada. Sin embargo, el que sonrió al final fue Deportivo Garcilaso. (Foto: Ángel Manchego)





6

Martín Cauteruccio se presentó en la Liga 1 Te Apuesto 2024 con un hat-trick ante ADT en el Alberto Gallardo. Llegó a ser goleador mundial en marzo.



7

Bernardo Cuesta y un festejo agónico bajo la lluvia torrencial en la UNSA. El goleador siempre aparece y FBC Melgar peleó hasta la jornada final.



8

El hincha rosado volvió al Miguel Grau del Callao acompañando con alegría y salsa en las tardes de partido.



9

Una imagen repetida en los estadios de provincia es que los niños comienzan a identificarse con los clubes de su región



10

Andahuaylas recibió el fútbol profesional por primera vez en su historia. Debutó un lunes por la tarde y la ciudad se paralizó para apreciar, dentro y fuera del estadio, el duelo ante Unión Comercio.



11 IDEAL DEL APERTURA



MARTÍN CAUTERUCCIO



U EDISON FLORES



SANTIAGO GONZÁLEZ



TOMÁS MARTÍNEZ



U ANDY POLO



SEBASTIÁN RODRÍGUEZ



U MARTÍN PÉREZ GUEDES



GU RUM CHOI



IGNACIO DA SILVA



U ALDO CORZO



U SEBASTIÁN BRITOS

DISEÑADO PARA

LA VELOCIDAD



ASO





JUNTA DIRECTIVA FPF

ING. AGUSTÍN
LOZANO SAAVEDRA

PRESIDENTE

SR. ARTURO
RÍOS IBAÑEZ

PRIMER VICEPRESIDENTE

SR. LUIS
DUARTE PLATA

SEGUNDO VICEPRESIDENTE

SR. RAÚL EDUARDO
BAO GARCÍA

DIRECTOR

SRA. GISELLA KAREN
MANDRIOTTI NIGHTINGALE

DIRECTORA

SR. OSÍAS
RAMÍREZ GAMARRA

DIRECTOR

SR. VÍCTOR
BELLIDO AEDO

DIRECTOR

SR. RAÚL
LOZANO PERALTA

DIRECTOR

SR. JOSÉ CARLOS
ISLA MONTAÑO

DIRECTOR

SR. GENARO HUMBERTO
MIÑÁN ARMANZA

DIRECTOR

SR. JUAN ENRIQUE
DUPUY GARCÍA

DIRECTOR



EQUIPO DE LA LIGA DE FÚTBOL PROFESIONAL

JESÚS GONZALES

**GERENTE DE LA LIGA DE
FÚTBOL PROFESIONAL**

GUILLERMO VILLANUEVA

**JEFE DE OPERACIONES
Y ADMINISTRACIÓN LFP**

JORGE SEMINARIO

**COORDINADOR DE OPERACIONES
LIGA 1 TE APUESTO Y RESERVAS**

JESSYCA PÉREZ

**ANALISTA DE ADMINISTRACIÓN
Y FINANZAS / RESPONSABLE DE
LIGA 2**

CINTHIA MALDONADO

**ANALISTA DE ADMINISTRACIÓN
Y FINANZAS / RESPONSABLE DE
LIGA FEMENINA APUESTA TOTAL**

EDUARDO MATOS

**ANALISTA DE PROYECTOS Y
ESTADÍSTICAS**

MERY BOBBIO

COORDINADORA DE CALIDAD

ERIKA FARFÁN

**ASISTENTE DE LOGÍSTICA E
INVENTARIOS**

GIANFRANCO GONZALES

PRENSA Y COMUNICACIONES

FABIOLA FLORES

PRACTICANTE LFP



LIGA 1

TE APUESTO

CRÉDITOS

SECRETARIA GENERAL FPF:

SABRINA MARTÍN

SECRETARIO GENERAL ADJUNTO:

SAÚL BARRERA

GERENCIA DE COMUNICACIONES FPF:

ELKIN SOTELO CONDE

ESTADÍSTICAS DE LA LIGA DE FÚTBOL PROFESIONAL:

EDUARDO MATOS MONTALVO

EDICIÓN, DISEÑO Y DIAGRAMACIÓN:

CÉSAR ELERA PICHILINGUE

CONTENIDOS:

GIANFRANCO GONZALES FINOCETTI

FOTOGRAFÍA:

ITEA SPORTS