

LIGA DE FÚTBOL PROFESIONAL 2023



ÍNDICE

04 • MEMORIA
• DEL PRESIDENTE

05 • ESTADÍSTICAS
• GENERALES LIGA1 BETSSON

09 • ESTADÍSTICAS
• DE JUGADORES

12 • TABLA DE POSICIONES
• ACUMULADO

14 • CLÁSICO EN UNA FINAL
• PARA LA HISTORIA

20 • ESTADÍSTICAS
• DE LOS CLUBES

29 • ESTADÍSTICAS
• GENERALES LIGA2

32 • COMERCIANTES UNIDOS
• ES DE PRIMERA

37 • ESTADÍSTICAS
• GENERALES LIGA FEMENINA

43 • ESTADÍSTICAS
• GENERALES TORNEO RESERVAS

46 • EL CRECIMIENTO DE LA
• LIGA DE FÚTBOL PROFESIONAL

48 • JUNTA
• DIRECTIVA

49 • CRÉDITOS
• EDITORIALES

MEMORIA DEL PRESIDENTE

El año 2023 quedará marcado en la historia del fútbol peruano como el de despegue hacia el crecimiento. Principalmente porque marcó la recuperación de los derechos de televisión en favor de los clubes con la propuesta más apropiada y que sí cumplía con el orden estatutario de la FPF y los principios que rigen desde la FIFA y CONMEBOL, aspectos que desde todo punto de vista eran imprescindibles.

A partir de esto, en un año complicado y complejo por la coyuntura, diversidad geográfica y dificultades de infraestructura deportiva del Estado; los clubes se comportaron deportivamente de forma muy profesional, entregando un campeonato emocionante, golazos, con figuras jóvenes que despiertan la ilusión, tribunas desbordantes y que culminó con un título de Universitario de Deportes muy merecido.

Me alegra que la Liga1 Betsson 2023 haya superado todos los obstáculos y situaciones ajenas al fútbol como problemas sociales y de seguridad que en nuestro país siguen pendientes de solución, pero que con un trabajo integrado se lograron revertir favorablemente para la Liga. La FPF, en ese sentido, siempre estuvo cercana a los clubes ofreciendo como en años anteriores de mi gestión el respaldo absoluto a todos en asuntos económicos y de organización.

La FPF se hizo cargo del costo de todas las operaciones relacionadas al campeonato: traslados y alimentación de equipos, pagos de honorarios arbitrales y de oficiales de partido, hidratación completa, balones de primer nivel, difusión del torneo, activos comerciales, etcétera.

También se entregó apoyo a todos los clubes de la Liga 2, Liga Femenina, Reservas y más. Siendo conocedores de que las instituciones todavía sufren rezagos de la crisis económica que se arrastra desde la pandemia cuando los torneos se jugaban a puertas cerradas, la FPF ha jugado un partido trascendental en el traslado de recursos económicos a través de gestiones con las más importantes instituciones deportivas del mundo como FIFA y CONMEBOL y también por cuenta propia.

El 2023, asimismo, ha sido un año de mucho aprendizaje y agradezco a todos los clubes y presidentes porque en momentos de injusticias y ataques personales e institucionales a mi persona y a la FPF, todos se solidarizaron y rechazaron a elementos que solo buscaron la división, el caos y la zozobra, siendo identificados como los verdaderos enemigos de nuestro deporte. Ahora ya estamos listos para un nuevo desafío, queridos amigos.

¡Seguiremos mejorando e integrando a toda la familia del fútbol peruano!

Mg. Ing. Agustín Lozano Saavedra

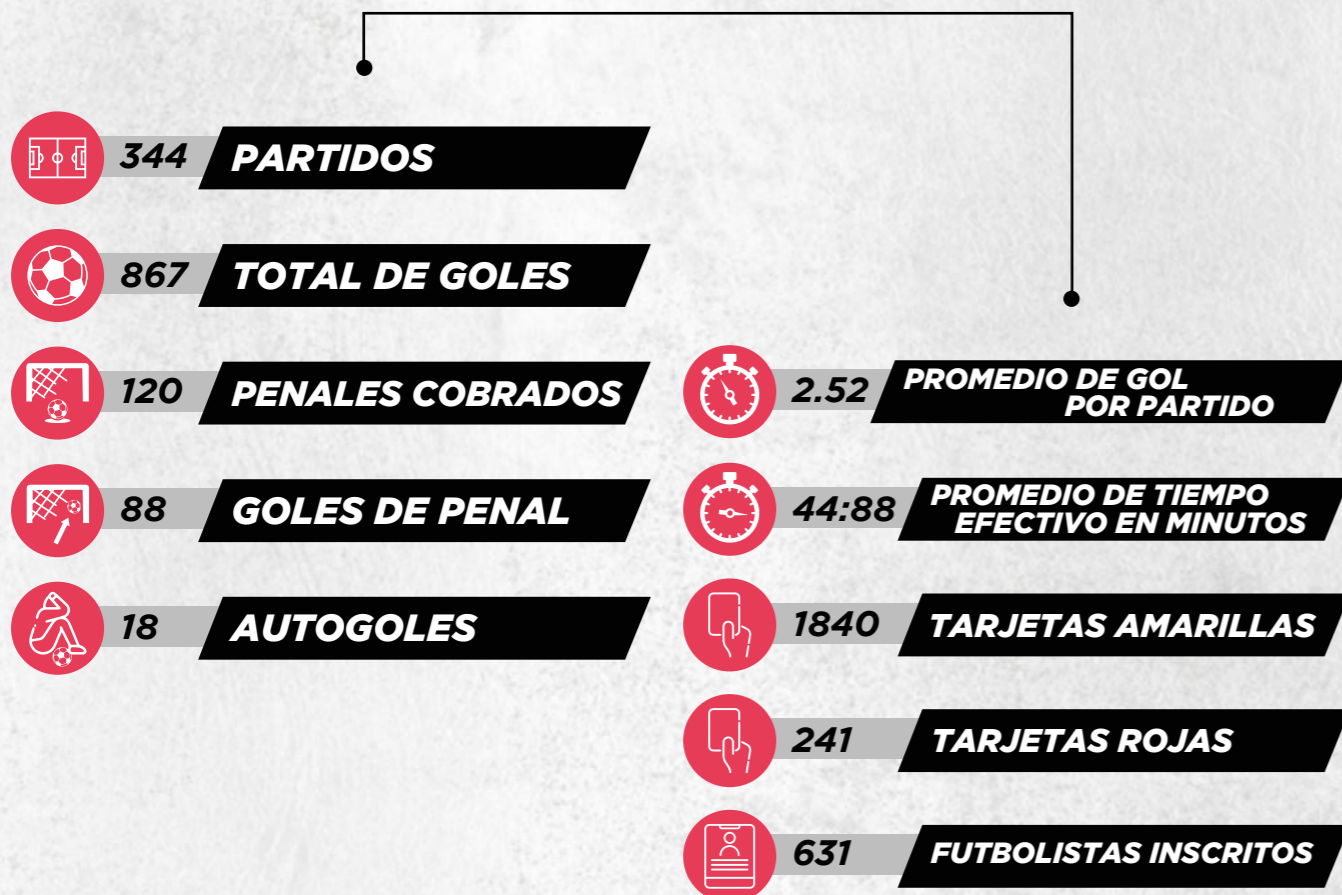


LIGA1

betsson




ESTADÍSTICAS GENERALES



Los partidos con más goles del 2023



Estadios con más partidos



GOLEADOR DE EL TORNEO

SANTIAGO GIORDANA

De cabeza, de penal, de derecha o de izquierda, Santiago Giordana no dudó en transformar en gol las oportunidades que se le presentaron en la Liga1 Betsson. De esta manera, el '32' argentino convirtió el área rival en su hábitat y así se metió en el corazón de un histórico Deportivo Garcilaso, que en su primera temporada en la máxima división alcanzó una clasificación a la CONMEBOL Sudamericana.

Con 22 goles en 32 partidos jugados, el delantero cordobés quedó en la historia de la Liga1 Betsson 2023 como el máximo anotador del torneo, convirtiendo 13 tantos en el Apertura y otros 9 más en el Clausura. 'Santi' además realizó dos asistencias en 2607 minutos de juego.

 **Deportivo Garcilaso**



22
Goles

Goleadores del Torneo

Goleadores del Torneo	Club	Goles
 Bernado Cuesta	FBC Melgar	17
 Hernán Barcos	Alianza Lima	17
 Yorleys Mena	Club UCV	17
 Carlos Garcés	Cienciano	16
 Adrián Fernández	A. Sullana	16
 Álex Valera	Universitario	15

ESTADÍSTICAS DE JUGADORES

Top de pases por partido

Top de pases por partido	Club	Pases promedio por partido
 Marcos Lliuya	S. Huancayo	75.74
 Rodrigo Ureña	Universitario	53.47
 Yoshimar Yotún	S. Cristal	51.64



LLIUYA

RODRÍGUEZ

Top asistidores

Top asistidores	Club	Asistencias
 Felipe Rodríguez	Cusco FC	11
 Andy Polo	Universitario	10
 Christian Bordacahar	FBC Melgar	9
 Kevin Serna	ADT	9
 Jairo Vélez	Club UCV	8



SERNA



	Jugador con más minutos	Club	Minutos jugados
	Kevin Serna	ADT	3239
	Ángel Zamudio	S. Huancayo	3150
	Manuel Heredia	C.A. Mannucci	3150
	Patrick Zubczuk	Club UTC	3136
	Oliver Benítez	Sport Boys	3134



CARVALLO



	Top arqueros vallas invictas	Club	Vallas invictas	Partidos jugados
	José Carvalho	Universitario	17	30
	Ángelo Campos	Alianza Lima	14	24
	Manuel Heredia	C.A. Mannucci	13	35
	Ángel Zamudio	S.Huancayo	12	35
	Ignacio Barrios	ADT	12	33

DA SILVA



	Top recuperaciones por partido	Club	Balones recuperados por partido (promedio)
	Ignacio da Silva	S. Cristal	11.39
	Jimmy Valoyes	S. Huancayo	11.27
	Yordi Vilchez	Alianza Lima	11.13
	Horacio Orzán	FBC Melgar	11.07
	Williams Riveros	Universitario	11.06

ZUBCZUK



	Top arqueros con más atajadas	Club	Atajadas por partido (promedio)
	Patrick Zubczuk	Club UTC	4.00
	Christian Limousin	A. Cantolao	3.94
	Manuel Heredia	C.A. Mannucci	3.76
	Diego Enríquez	D. Binacional	3.47
	Diego Penny	D. Garcilaso	3.47

TABLA DE POSICIONES ACUMULADO

CLUB	PJ	G	E	P	GF	GC	DF	PTS
1 ALIANZA LIMA	36	24	7	5	55	22	33	79
2 UNIVERSITARIO	36	22	7	7	57	22	35	73
3 S. CRISTAL	36	19	14	3	64	31	33	71
4 FBC MELGAR	36	17	12	7	55	35	20	63
5 S. HUANCAYO	36	16	8	12	52	39	13	56
6 ADT	36	14	13	9	44	36	8	55
7 D. GARCILASO	36	13	13	10	56	47	9	51
8 CLUB UCV	36	14	9	13	50	42	8	51
9 CUSCO FC	36	14	8	14	42	45	-3	50
10 CIENCIANO	36	13	9	14	44	48	-4	48
11 C.A. MANNUCCI	36	13	8	15	33	40	-7	47
12 A. GRAU	36	10	11	15	48	48	0	41
13 SPORT BOYS	36	11	8	17	28	49	-21	41
14 CLUB UTC	36	8	16	12	37	45	-8	40
15 A. SULLANA	36	10	9	17	46	58	-12	39
16 U. COMERCIO	36	9	9	18	42	72	-30	36
17 D. BINACIONAL	36	10	5	21	53	68	-15	35
18 D. MUNICIPAL	36	11	3	22	36	54	-18	31
19 A. CANTOLAO	36	7	5	24	21	62	-41	26

TABLA DEL HINCHA

CLUB	ASISTENCIA
UNIVERSITARIO	667,285
ALIANZA LIMA	523,556
S. CRISTAL	166,323
FBC MELGAR	156,905
CIENCIANO	124,339
D. GARCILASO	100,246
CUSCO FC	90,034
D. BINACIONAL	84,592
SPORT BOYS	79,540
ADT	67,110
CLUB UCV	61,435
C.A. MANNUCCI	49,481
D. MUNICIPAL	49,470
CLUB UTC	40,296
A. CANTOLAO	38,473
S. HUANCAYO	33,024
A. SULLANA	23,708
A. GRAU	21,581
U. COMERCIO	12,420



2,389,818
ASISTENCIA TOTAL

325 PARTIDOS
CON PÚBLICO

ASISTENCIA PROMEDIO
7,353

CLÁSICO EN UNA FINAL PARA LA HISTORIA

La Liga1 Betsson coronó a Universitario de Deportes con una nueva estrella ante Alianza Lima, en una final denominada 'el Clásico más importante de la historia'. Los tradicionales rivales volvieron a verse las caras después de 14 años para definir al campeón nacional del fútbol peruano.




Los blanquiazules, ganadores del Apertura y líderes del acumulado, eligieron abrir los Playoffs de visita en el Monumental para luego cerrar en su casa, el estadio Alejandro Villanueva y con su hinchada. Cada estadio vivió una verdadera fiesta con espectaculares recibimientos a sus equipos y una final que llevó cerca de 80 mil espectadores a ambas canchas.

Tras el 1-1 en la ida, Universitario superó 2-0 de visita a Alianza Lima para alcanzar un nuevo título



en su palmarés, y logró poner fin a una racha de 9 temporadas sin ser campeones nacionales con la oportunidad nuevamente de festejar en casa blanquiazul. Todo esto a puertas de la celebración de su centenario en el 2024.

Con Piero Quispe como figura y de la mano del técnico Jorge Fossati, los cremas se impusieron al elenco blanquiazul liderado por Hernán Barcos, que llegaba con la experiencia de ser el último bicampeón de la Liga1 Betsson y que apuntaba a ser tricampeón, además de ganarle una final nacional a la 'U' por primera vez en casi 70 años. Datos importantes que resaltaron la trascendencia del duelo entre los clásicos rivales al definir algo más que un título.



LOS NÚMEROS DE UNIVERSITARIO U



23 Partidos ganados
8 Partidos empatados
7 Partidos perdidos
16 Ganados de local
7 Ganados de visita

60 Goles a favor	11,68 Faltas recibida por partido
23 Goles en contra	94 Tarjetas amarillas
25:64 Tiempo efectivo local	18 Tarjetas rojas
22:43 Tiempo efectivo visita	53,26 Posesión promedio
14,26 Tiros por partido	80,50 Recuperacione por partido
5,03 Tiros al arco por partido	378,58 Pases por partido
12,50 Faltas hechas por partido	5,95 Tiros recibidos por partido

ÁLEX VALERA
15
Goles

ANDY POLO
10
Asistencias

Más minutos jugados
Rodrigo Ureña - 2815

Más pases por partido
Rodrigo Ureña - 53.47 promedio

Más recuperaciones por partido
Williams Riveros - 11.06 promedio

LA CELEBRACIÓN CON MÁS PASIÓN



ESTADÍSTICAS DE LOS CLUBES



HERNÁN BARCOS



ALIANZA LIMA

GOLEADOR
Hernán Barcos

└ 17 goles

ASISTIDOR
Hernán Barcos

└ 6 asistencias

EL QUE MÁS JUGO
Josepmir Ballón

└ 3002 minutos

GOLEADOR
Brenner Marlos

└ 13 goles

ASISTIDOR
Leandro Sosa

└ 6 asistencias

EL QUE MÁS JUGO
Ignacio da Silva

└ 2853 minutos

SPORTING CRISTAL



BRENNER MARLOS



JANIO POSITO



ADT

GOLEADOR
Janio Pósito

└ 13 goles

ASISTIDOR
Kevin Serna

└ 9 asistencias

EL QUE MÁS JUGO
Kevin Serna

└ 3239 minutos



BERNARDO CUESTA



FBC MELGAR

GOLEADOR
Bernardo Cuesta

└ 17 goles

ASISTIDOR
Cristian Bordacahar

└ 9 asistencias

EL QUE MÁS JUGO
Leonel Galeano

└ 2705 minutos

GOLEADOR
Ronald Huaccha

└ 13 goles

ASISTIDOR
Carlos Ross


└ 6 asistencias

EL QUE MÁS JUGO
Ángel Zamudio

└ 3150 minutos



SPORT HUANCAYO



RONAL HUACCHA

SANTIAGO GIORDANA



DEPORTIVO GARCILASO

GOLEADOR
Santiago Giordana

↳ 22 goles

ASISTIDOR
Joao Rojas

↳ 8 asistencias

EL QUE MÁS JUGO
Juan Diego Lojas

↳ 2980 minutos

CARLOS GARCÉS



CIENCIANO

GOLEADOR
Carlos Garcés

↳ 16 goles

ASISTIDOR
Alberto Quintero - Kevin Sandoval

↳ 4 asistencias

EL QUE MÁS JUGO
Carlos Beltrán

↳ 2781 minutos

GOLEADOR
Yorleys Mena

↳ 17 goles

ASISTIDOR
Jairo Vélez

↳ 8 asistencias

EL QUE MÁS JUGO
Yorleys Mena

↳ 3045 minutos



CLUB UCV

YORLEYS MENA

GOLEADOR
Matías Succar

↳ 11 goles

ASISTIDOR
Leiner Escalante

↳ 4 asistencias

EL QUE MÁS JUGO
Manuel Heredia

↳ 3150 minutos



CARLOS A. MANNUCCI

MATÍAS SUCCAR

ABDIEL AYARZA



CUSCO FC

GOLEADOR
Abdiel Ayarza - Felipe Rodríguez

↳ 9 goles

ASISTIDOR
Felipe Rodríguez

↳ 11 asistencias

EL QUE MÁS JUGO
Daniel Ferreyra

↳ 2898 minutos

NERI BANDIERA



A. GRAU

GOLEADOR
Neri Bandiera


↳ 14 goles

ASISTIDOR
Neri Bandiera - Rodrigo Salinas

↳ 4 asistencias

EL QUE MÁS JUGO
Neri Bandiera

↳ 2808 minutos



GOLEADOR
Fabrizio Roca

↳ 9 goles

ASISTIDOR
Edison Mero - Fabrizio Roca

↳ 2 asistencias

EL QUE MÁS JUGO
Oliver Benitez

↳ 3134 minutos

GOLEADOR
Facundo Peraza

↳ 10 goles

ASISTIDOR
Joel Sánchez

↳ 5 asistencias

EL QUE MÁS JUGO
Patrick Zubczuk

↳ 3136 minutos



GOLEADOR
Adrián Fernández


↳ 16 goles

ASISTIDOR
Roger Torres

↳ 6 asistencias

EL QUE MÁS JUGO
Diego Melián

↳ 3088 minutos



GOLEADOR
Marlon de Jesús

↳ 13 goles

ASISTIDOR
Miguel Carranza

↳ 5 asistencias

EL QUE MÁS JUGO
Denilson Vargas

↳ 2857 minutos

GOLEADOR
Brandon Palacios

↳ 11 goles

ASISTIDOR
Anthony Rossel

↳ 6 asistencias

EL QUE MÁS JUGO
Diego Enríquez

↳ 2880 minutos





PABLO ERUSTES



DEPORTIVO MUNICIPAL



GOLEADOR
Pablo Erustes

└ 11 goles



ASISTIDOR
Matías Pérez García

└ 4 asistencias



EL QUE MÁS JUGO
Matías Pérez García

└ 2460 minutos



GOLEADOR
Gabriel Leyes

└ 4 goles



ASISTIDOR
Herbert Vergara

└ 4 asistencias



EL QUE MÁS JUGO
Christian Limousin

└ 3060 minutos



ACADEMIA CANTOLAO



GABRIEL LEYES

ORIGINALS





LIGA2



ESTADÍSTICAS GENERALES

53,13%
Ganados de local

22.92%
Ganados de visitantes

23.96%
Empatados



192 **PARTIDOS**



528 **TOTAL DE GOLES**



39 **GOLES DE PENAL**



12 **AUTOGOLES**



2.75 **PROMEDIO DE GOL POR PARTIDO**



25,62 **PROMEDIO DE EDAD**



984 **TARJETAS AMARILLAS**



118 **TARJETAS ROJAS**



452 **FUTBOLISTAS INSCRITOS**

ASISTENCIA TOTAL DE PÚBLICO

233,533
ESPECTADORES



Clubes con mayor asistencia



60,365



46,667



44,326

GOLEADOR DEL TORNEO

MATÍAS SEN

Los goles y el liderazgo del centrodelantero argentino Matías Sen serán recordados por siempre en Cutervo en este 2023. Con 20 anotaciones en 24 partidos, el '9' llevó a las 'Águilas Cutervinas' a imponerse en la Liga2 1xBet y se convirtió en el goleador del torneo de segunda división.

Sen volverá en 2024 a comandar la ofensiva de Comerciantes Unidos en la Liga1. No será la primera vez que defienda los colores de un equipo en la máxima categoría del fútbol peruano, pues en el 2014 jugó para el San Simón de Moquegua.



Comerciantes Unidos

20 Goles



LUIS RAMOS
19 Goles



OSHIRO TAKEUCHI
15 Goles

COMERCIANTES UNIDOS ES DE PRIMERA



20 Partidos ganados	3 Partidos empatados	3 Partidos perdidos
-------------------------------	--------------------------------	-------------------------------

54
Goles a favor

22
Goles en contra

25.33
Promedio de edad

65
Tarjetas amarillas

9
Tarjetas rojas

Comerciantes Unidos está de vuelta en la máxima división del fútbol profesional. En septiembre, Cutervo vivió una fiesta con el ascenso de 'Las Águilas Cutervinas' de la mano del técnico Carlos Silvestri y la Liga2 se pintó con los colores morado y verde a 2637 metros sobre el nivel del mar.

El equipo cutervino dominó en la Liga2 en la etapa regular, alcanzando 63 puntos consolidándose en la cima. Ganó 20 partidos, empató tres y apenas perdió otros tres en su búsqueda de volver a la Liga1 después de cinco años.

Con 54 goles a favor, la cuota ofensiva del equipo campeón llegó gracias a su capitán Matías Sen, quien con 20 anotaciones se convirtió en la figura y goleador del torneo. Sen tuvo como socio en el ataque al salvadoreño Kevin Santamaría y al volante Piero Magallanes. Mientras que en el arco destacó el joven golero Diego Campos, con una defensa que combinó la juventud de Jorge Bosmediano y la experiencia del colombiano Jhonny Mena.



MATÍAS SEN

2106 minutos

20 goles en 24 partidos

JAVE

ASÍ CELEBRÓ CUTERVO



EL ASCENSO DE LOS CHANKAS



80
Goles a favor

30
Goles en contra

27.07
Promedio de edad

61
Tarjetas amarillas

12
Tarjetas rojas

18 Partidos ganados	6 Partidos empatados	6 Partidos perdidos
-------------------------------	--------------------------------	-------------------------------



LUIS RAMOS
19 goles en 20 partidos


Jugador con más minutos: Carlos Gamarra Cárdenas - 2655 minutos

Clubes que ascendieron desde la Copa Perú y jugarán la Liga2 - 2024





**apuesta
total**



ESTADÍSTICAS GENERALES

136	PARTIDOS	151	FUTBOLISTAS SUB 20
14	EQUIPOS	23,49	PROMEDIO DE EDAD
475	GOLES	488	TARJETAS AMARILLAS
29	GOLES DE PENAL	64	TARJETAS ROJAS
8	AUTOGOLES	397	FUTBOLISTAS INSCRITAS
3,49	PROMEDIO DE GOL POR PARTIDO		

Las goleadoras



ADRIANA
LÚCAR
16 Goles



LUZ
CAMPOVERDE
16 Goles



Clubes que ascendieron desde la Copa Perú y jugarán la Liga Femenina 2024

UNSAAC
DEPORTES



BIAVO
FÚTBOL CLUB

¡LA DÉCIMA! UNIVERSITARIO CAMPEÓN



20
Partidos ganados

0
Partidos empatados

2
Partidos perdidos

Universitario de Deportes logró el título de la Liga Femenina Apuesta Total 2023. En una final soñada, 'Las Leonas' derrotaron a Alianza Lima en el Estadio Monumental y se consagraron como el mejor equipo del año.

Cremas y blanquiazules dominaron el torneo de principio a fin. Durante la fase regular, Universitario alcanzó puntaje perfecto en sus 13 partidos jugados. Con 39 puntos logró cinco más que Alianza Lima, equipo al cual también superó en el hexagonal por un punto.


Para las semifinales, Universitario dejó en el camino a Sporting Cristal mientras que las blanquiazules eliminaron a Carlos A. Mannucci. La final del torneo marcó un hito en la historia del fútbol femenino de nuestro país: Los partidos jugados en el Alejandro Villanueva y el coloso de Ate se disputaron a casa llena.

A La Victoria llegaron cerca de 30 mil espectadores y en el Monumental se batió récord de asistencias en el fútbol femenino del continente con la presencia de 42,107 personas.

El equipo dirigido por el colombiano John Tierradentro tenía la misión de remontar el 1-0 del encuentro de ida. Con goles de Stephanie Lacoste y Luz Campoverde, Universitario consiguió superar la llave y de esta manera sumó la décima estrella en su palmarés.



84
Goles a favor



10
Goles en contra



24.82
Promedio de edad



STEPHANIE LACOSTE

12 goles en 22 partidos

Jugadora con más minutos: 1980 minutos

EL FESTEJO DE LAS LEONAS





TORNEO DE RESERVAS



ESTADÍSTICAS GENERALES

55,07%

Ganados de local

24.64%

Ganados de visitantes

20.29%

Empatados

- 207 PARTIDOS**
- 19 EQUIPOS**
- 669 GOLES**
- 37 GOLES DE PENAL**
- 18,99 PROMEDIO DE EDAD**
- 9 AUTOGOLES**
- 821 TARJETAS AMARILLAS**
- 3,23 PROMEDIO DE GOL POR PARTIDO**
- 100 TARJETAS ROJAS**
- 748 FUTBOLISTAS INSCRITOS**

Futbolistas más jóvenes



GOLEADOR DEL TORNEO



ALDAIR VÁSQUEZ

14
Goles

ÁLVARO GUEVARA
12 GOLES

JEAN OLIVARES
12 AÑOS

El liderazgo de Jorge Cazulo en el banco, el manejo de balón de Ian Wisdom y los goles de Aldair Vásquez fueron claves en el título de Sporting Cristal en el Torneo de Reservas y así sacar el boleto para jugar la próxima CONMEBOL Libertadores Sub 20.

Los celestes superaron a Universitario en la final por un marcador global de 3-2 y celebraron en el campo de La Florida ante su gente. En el partido de vuelta de la final, la gran figura fue el atacante rimense Aldair Vásquez, quien anotó un doblete en menos de 15 minutos y aportó en el 3-1 sobre los cremas. Con ello, se consagró como el goleador del torneo con 14 anotaciones.

Sporting Cristal, Universitario, FBC Melgar y Club U. César Vallejo fueron los cuatro mejores del campeonato, tras disputar la fase de grupos que tuvo a los ocho primeros lugares de la fase regular del Torneo de Reservas.

Este torneo, que se llevó a cabo entre los meses de mayo y noviembre, tuvo como base de futbolistas aptos para participar a la categoría 2001 (Sub 22) con el objetivo de promocionar a posibles convocados de LaBicolor Sub 23 que participará en el Preolímpico de Venezuela.



CANTERA RIMENSE

18 Partidos ganados
7 Partidos empatados
2 Partidos perdidos

73 Goles a favor
17 Goles en contra
19.05 Promedio de edad
45 Tarjetas amarillas
3 Tarjetas rojas



GILMAR PAREDES ESQUIVES

Jugador con más minutos: 1427 minutos



Jesús Gonzales
Gerente de la Liga de Fútbol Profesional

“ESTAMOS CONVENCIDOS QUE EL 2024 SEGUIREMOS CRECIENDO, MEJORANDO LAS CONDICIONES PARA EL DESARROLLO DE NUESTRO FÚTBOL”

Desde 2019, la Federación Peruana de Fútbol, a través de la Liga de Fútbol Profesional (LFP), es la encargada de organizar, gestionar y dirigir las competiciones oficiales del fútbol profesional peruano. La LFP, desde su creación, ha venido trabajando intensamente para la mejora del producto fútbol peruano.

PROBLEMAS QUE ENCONTRAMOS:

- Decrecimiento sostenido en asistencia (punto más bajo en 2018)
- Producto poco atractivo
- Campos en pésimo estado

¿QUÉ HICIMOS?

- Se consolidó una marca**
- Un torneo más atractivo comercialmente**
- Se reestructuró la competencia**
- El consumidor de fútbol identifica el producto LIGA1**

¿QUÉ HA PERMITIDO ESTE CRECIMIENTO?

Hoy en día, la FPF se hace cargo de los diversos gastos que antes eran asumidos por los clubes como:

- HONORARIO DE ÁRBITROS Y OFICIALES
- PAGO DE CONTROL ANTIDOPAJE
- FONDO DE TRANSPORTE
- REHIDRATANTES
- MÁS DE 2,000 BALONES

LOGROS:

Los clubes han tenido un beneficio de

S/ 8.5 millones

los que se han debido reflejar en una mejora deportiva.

Crecimiento de más de

300%

en el valor del naming right de la Liga1.



Crecimiento sustancial del producto fútbol peruano y superiores a cualquier industria del rubro entretenimiento en nuestro país.

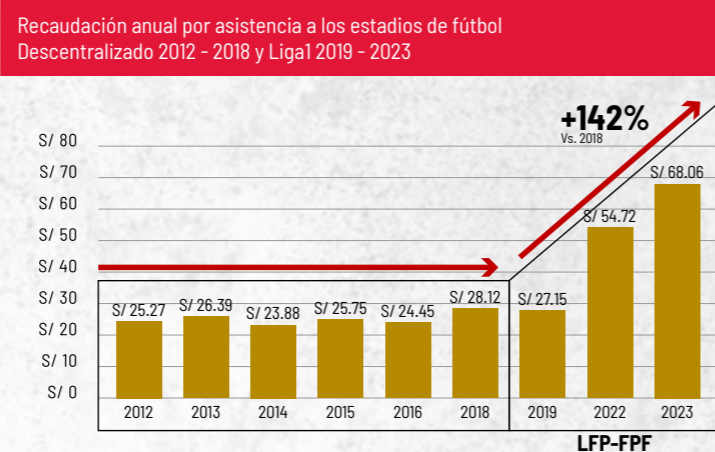
MEJORAS EN:

- PROGRAMACIONES DE PARTIDO
- VISIBILIDAD PARA SPONSORS
- BALONES DE TERCER NIVEL
- MEJOR EXPERIENCIA ESPECTADOR-TELEIVIDENTE

ASISTENCIA Y RECAUDACIÓN

Crecimiento **102%** de las personas que asisten a los estadios en promedio por partido.

Crecimiento **142%** respecto al 2018, año anterior a la creación de la LFP, de la recaudación anual por la asistencia a los estadios



Se ha duplicado la asistencia de público desde que la LFP-FPF empezó con la organización del torneo. El 2023 es un año con récords de asistencia y recaudación en los estadios, superando los dos millones de asistentes a los partidos y una recaudación mayor a los 68 millones de soles. No solo está yendo más público al estadio, sino que está dispuesto a pagar un mayor valor por un producto que le genera confianza y perciben una mejor experiencia

CALENDARIZACIÓN:

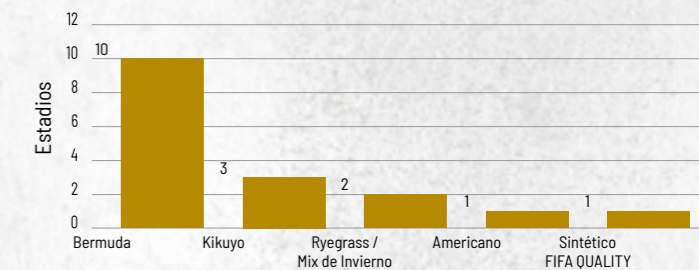
Calendario elaborado tomando como base competencias CONMEBOL y fechas FIFA. Coordinación previa con Selección.

Programación más ordenada y parrilla de TV segmentada (Liga2 en día de semana sin cruzarse con Liga1).

Crecimiento de 64% en asistencia a Liga2 y un incremento de 94% en recaudación vs. 2022 (partidos fines de semana y sin TV).

CAMPOS DE JUEGO

Tipo de césped en los estadios utilizados en los partidos de la Liga1 2023



Un campo predominantemente con césped Bermuda y algunas zonas con césped americano. Un campo predominantemente con césped Bermuda con algunas zonas con Kikuyo y americano.

PUNTOS CLAVES

Genera valor a nuestra Liga1 poniéndola al mismo nivel de las principales Ligas del mundo.

Esfuerzo e inversión que hicieron los clubes en infraestructura de los estadios.



UN HITO EN EL FÚTBOL PERUANO

Trabajo arduo desde 2022 con FIFA, CONMEBOL y proveedor para implementarlo con éxito, siguiendo disposiciones FIFA e IFAB.

A diferencia de varios países, la FPF asume íntegramente el costo.

Estamos convencidos que el año 2024 seguiremos creciendo, mejorando las condiciones para el desarrollo del fútbol peruano. Aún quedan muchas por hacer, por ejemplo, lograr una legislación nacional que permita la administración de los estadios por parte de los clubes de tal manera que puedan hacer mejoras en la infraestructura y no esperar que la realice el Estado

JUNTA DIRECTIVA FPF

ING. AGUSTÍN
LOZANO SAAVEDRA
PRESIDENTE

SR. ARTURO
RÍOS IBAÑEZ
PRIMER VICEPRESIDENTE

SR. LUIS
DUARTE PLATA
SEGUNDO VICEPRESIDENTE

SR. RAÚL EDUARDO
BAO GARCÍA
DIRECTOR

SRA. GISELLA KAREN
MANDRIOTTI NIGHTINGALE
DIRECTORA

SR. OSÍAS
RAMÍREZ GAMARRA
DIRECTOR

SR. VÍCTOR
BELLIDO AEDO
DIRECTOR

SR. RAÚL
LOZANO PERALTA
DIRECTOR

SR. JOSÉ CARLOS
ISLA MONTAÑO
DIRECTOR

SR. GENARO HUMBERTO
MIÑÁN ARMANZA
DIRECTOR

SR. JUAN ENRIQUE
DUPUY GARCÍA
DIRECTOR



CRÉDITOS

PROYECTO Y ESTADÍSTICA
DE LA LIGA DE FÚTBOL PROFESIONAL
DIEGO RÍOS VARILLAS
RAÚL VELA ARIMUYA

EDICIÓN Y DISEÑO:
JOSE LUIS CARRANZA POLANCO

REDACCIÓN DE CONTENIDOS:
GIANFRANCO GONZALES FINOCETTI

FOTOGRAFÍA: ITEA MEDIA
ANDRÉS LINO BLANCAS
DIEGO CABRERA ANGULO
ÁLEX ULLOA CASTRO

CLUBES DE LA LFP



LIGA1 BETSSON 2023

La Liga1 Betsson es el primer gran sponsor de Betsson en LATAM en ligas locales. Betsson ha tenido el naming right de la Liga1 por 3 años consecutivos (2021, 2022 y 2023). De esta manera, se han activado varios partidos importantes para la maximización del sponsor.

Una de nuestras principales acciones fue #ALclásicoUnidos, esta se realizó para el clásico peruano con el fin de potenciar nuestro pilar de marca Juego Responsable y así poder asociar la marca a campañas positivas. También, participamos en la premiación del ganador del apertura de la Liga1 Betsson, siendo los principales organizadores de este evento sin precedentes.

Además, hicimos realidad el trofeo al "Gol del Mes" un activo que trasladó el concepto del ¡Gol! a un un activo visual disruptivo.

Así como estas acciones, hemos realizado muchas más, con el fin de contribuir dejando una huella en el crecimiento del fútbol peruano.

betsson



EQUIPO DE LA LIGA DE FÚTBOL PROFESIONAL

Jesús Gonzales Hurtado
Gerente de la Liga de Fútbol Profesional

Guillermo Villanueva
Jefe de Operaciones de la LFP

Operaciones de la LFP

Solange Rodríguez
Jorge Seminario
Jessyca Pérez
Erika Farfán
Cinthia Maldonado

Proyectos y Estadísticas

Diego Ríos
Raúl Vera

Pases y transferencias

Maria Alejandra Granados - Jefe
Christopher Chuquizuta
Juan Valdivia



LIGA
DE FÚTBOL PROFESIONAL